

L'info de l'Ain et des Pays de Savoie

ÉTÉ 2012

Sommaire



L'air du trimestre • L'actu du territoire • La presse en parle

L'air du trimestre

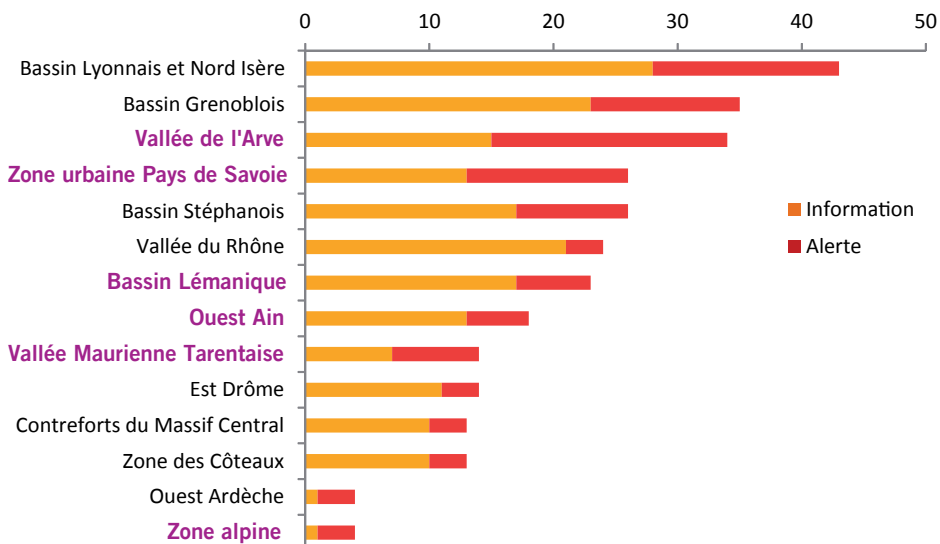
Les épisodes de pollution

Cet été, la qualité de l'air fut majoritairement qualifiée de bonne à très bonne, avec 55 à 80% d'indices 1 à 4 sur les agglomérations surveillées pour lesquelles un indice est calculé quotidiennement. Les taux d'ozone sont en hausse et prennent logiquement une part prépondérante dans le calcul des indices sur la totalité des agglomérations.

Peu d'épisodes de pollution ont été observés durant ce troisième trimestre, en lien avec des émissions traditionnellement plus faibles en période estivale (ralentissement de l'activité économique) associées à des conditions météorologiques peu favorables à la formation d'ozone, ou à l'accumulation des polluants primaires, en juillet et septembre notamment.

Le dispositif d'information et de recommandations pour les personnes sensibles concernant l'ozone a été activé essentiellement dans l'Ouest de l'Ain et sur le bassin Lémanique, durant 6 journées à la fin du mois d'août. Deux activations ont également concerné les particules en suspension, sur le bassin Lémanique et en Vallée de Maurienne/Tarentaise. Rien à signaler en Vallée de l'Arve et sur la Zone Alpine.

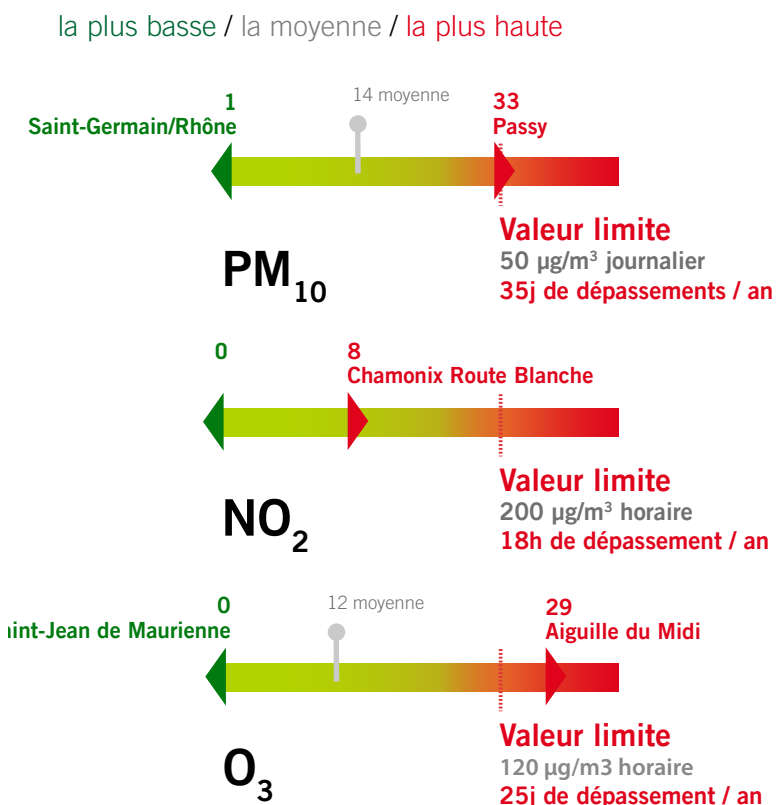
**Nombre d'activations
du dispositif préfectoral
en cas d'épisode pollué
Du 1^{er} janv. au 30 sept. 2012**



Que dit le réseau fixe ?

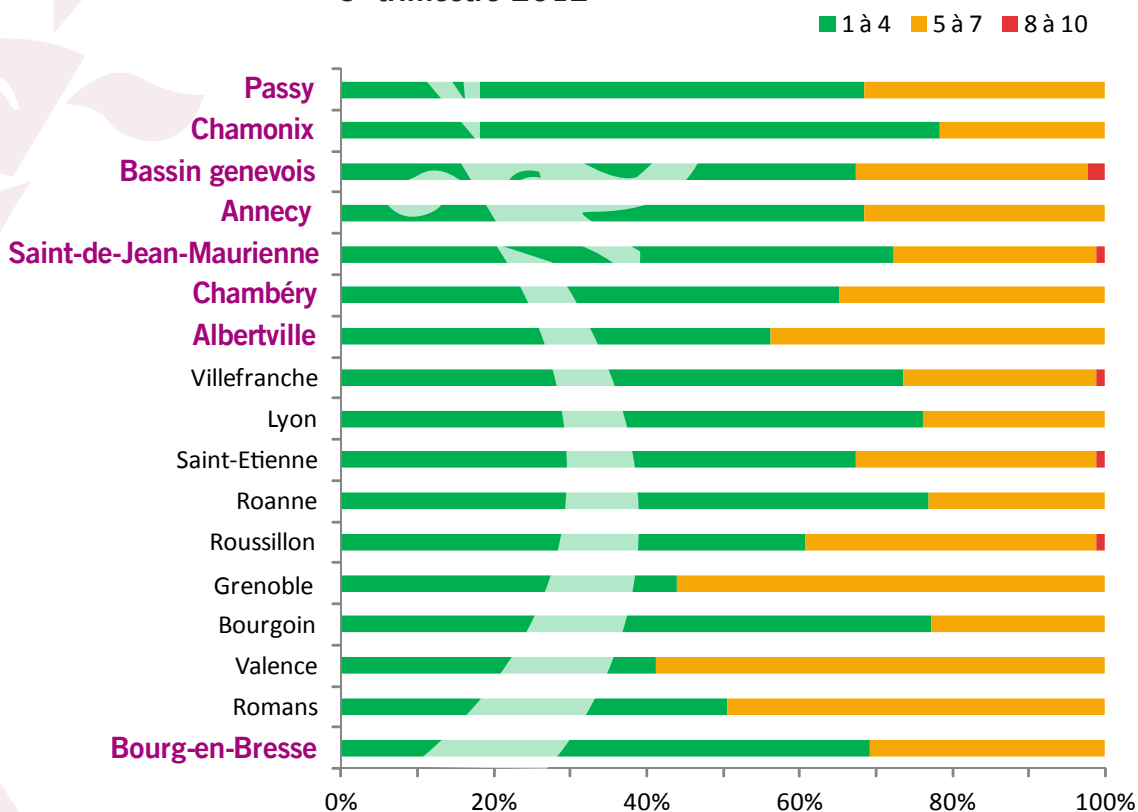
Vis-à-vis des valeurs réglementaires annuelles, ce troisième trimestre a vu le site industriel de La Léchère franchir la barre des 35 dépassements du seuil de $50\mu\text{g}/\text{m}^3$ autorisés annuellement pour les particules (valeur limite), ainsi que les sites d'Albertville (urbain) et d'Aiguille du Midi (rural) franchir les 25 journées de dépassement du seuil de $120\mu\text{g}/8\text{h}$ autorisées annuellement pour l'ozone (valeur cible).

Concentrations mesurées sur les stations de mesures de l'Ain et des Pays de Savoie Du 1^{er} janvier au 30 septembre 2012



Les indices du trimestre en un clin d'oeil

Répartition des indices de qualité de l'air 3^e trimestre 2012



L'actu du territoire

Etude de la qualité de l'air en proximité routière à Bourg en Bresse

[Voir la news](#) ou [consulter le rapport d'étude](#)

Bilan estival de la qualité de l'air en Pays du Mont-Blanc

[Voir la news](#) ou [consulter le bilan](#)




La presse en parle

La qualité de l'air doit s'améliorer - [Le Dauphiné Libéré, 17/09/2012](#)

La Lettre aux collectivités - [ASDER Asso, 01/09/2012](#)

Qualité de l'air et chauffage au bois - [Agenda 21, 01/07/2012](#)



SPECIAL CONFÉRENCE DE PRESSE


Conférence du comité Territorial de l'air de l'Ain et des Pays de Savoie.

En septembre/octobre ont eu lieu les comités territoriaux d'Air Rhône-Alpes. Pour l'air l'Ain et les Pays de Savoie, l'événement a eu lieu le 13 septembre.

[Voir le communiqué de presse sur le site d'Air Rhône-Alpes](#)

Le Dauphiné Libéré – 19/09/2012 - «[La qualité de l'air doit s'améliorer.](#)»

En vertu de la loi sur les droits d'auteur du code de la propriété intellectuelle, il nous est impossible, sauf autorisation des titres de presse ou journalistes concernés, de publier et ou diffuser les articles mentionnés en pdf. Les liens diffusés dans cette revue de presse peuvent donc être à terme erronés ou être soumis à un abonnement payant.



Rejoignez-nous
sur Facebook !



Rejoignez-nous
sur Twitter !



Abonnement
aux bulletins
quotidiens de
la qualité de l'air
en Rhône-Alpes



L'air de ma
commune



Rhône-Alpes

Comité de l'Air de l'Ain
et des Pays de Savoie

www.air-rhonealpes.fr

