

L'info air du Sud-Isère



Sommaire

ÉTÉ 2012

L'air du trimestre • La presse en parle

L'air du trimestre

Les épisodes de pollution

Cet été, la qualité de l'air a été qualifiée de bonne à très bonne un peu moins d'un jour sur deux sur l'agglomération grenobloise. Les taux d'ozone ont sensiblement augmenté et ont logiquement pris une part prépondérante dans le calcul de l'indice de qualité de l'air.

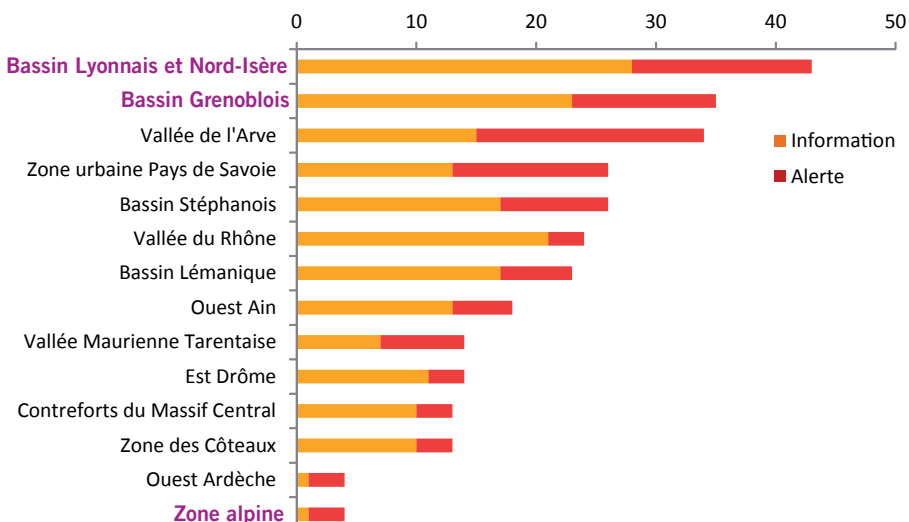
Peu d'épisodes de pollution observés sur les territoires du Sud-Isère en ce troisième trimestre 2012. Cela est dû à des émissions traditionnellement plus faibles en période estivale (ralentissement de l'activité économique) associées à des conditions météorologiques peu favorables à l'accumulation des polluants primaires, en juillet et en septembre notamment.

Le dispositif d'information et de recommandations pour les personnes sensibles concernant l'ozone a été activé à six reprises

sur le bassin grenoblois, fin juillet et fin août. Deux activations ont également concerné les particules en suspension sur le bassin grenoblois, les 21 et 22 août. Rien à signaler sur la Zone Alpine.

Vis-à-vis des valeurs réglementaires annuelles, ce troisième trimestre a vu le site de proximité automobile «Grenoble Rocade Sud» franchir la barre des 35 dépassements du seuil journalier de 50 $\mu\text{g}/\text{m}^3$ autorisés annuellement pour les particules. Le site rural des «Pays Voironnais» flirte également avec la valeur cible pour l'ozone (25 journées de dépassement du seuil de 120 $\mu\text{g}/\text{m}^3$ sur 8 heures autorisées annuellement).

**Nombre d'activations
du dispositif préfectoral
en cas d'épisode pollué
Du 1^{er} janv. au 30 sept. 2012**



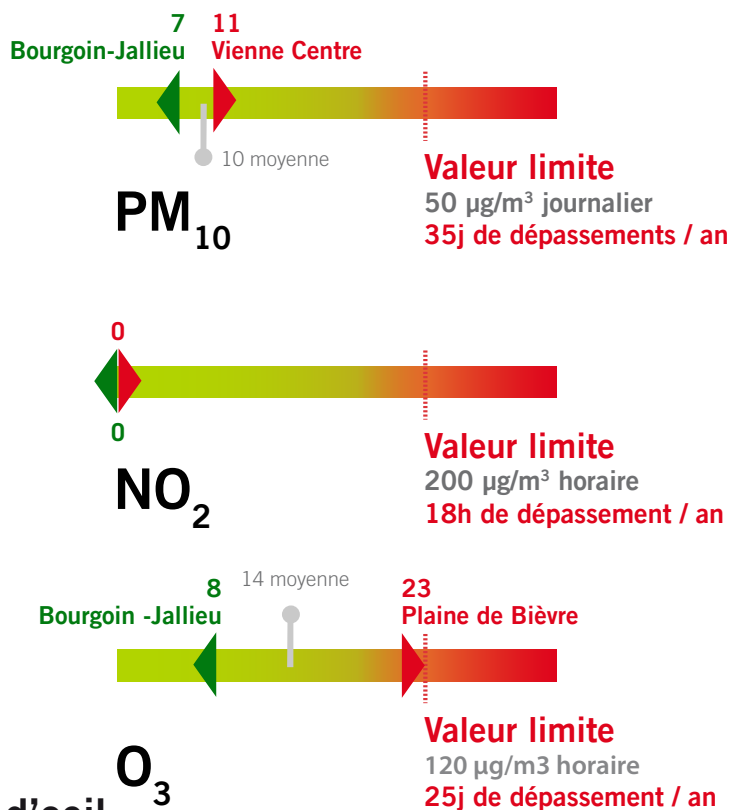
Que dit le réseau fixe ?

Vis-à-vis des valeurs réglementaires annuelles, ce troisième trimestre a vu le site de proximité automobile «Grenoble Rodeo Sud» franchir la barre des 35 dépassements du seuil journalier de 50 µg/m³ autorisés annuellement pour les particules.

Le site rural des «Pays Voironnais» flirte également avec la valeur cible pour l'ozone (25 journées de dépassement du seuil de 120 µg/m³ sur 8 heures autorisées annuellement).

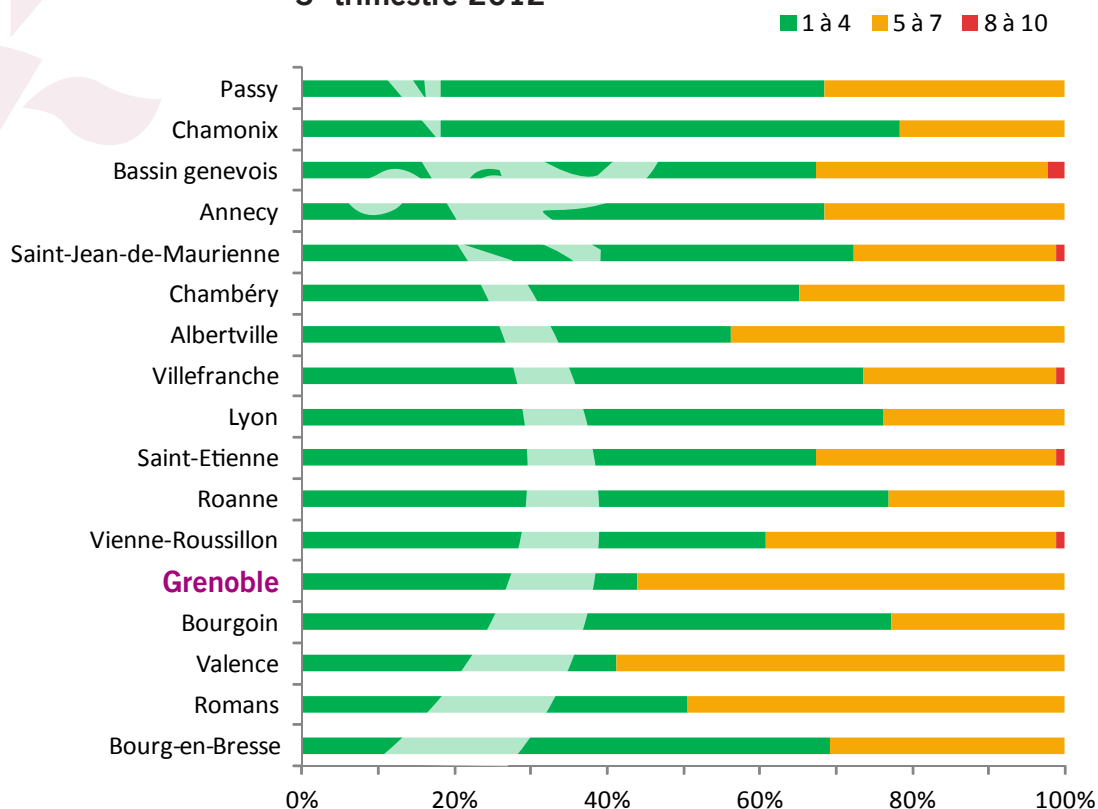
Concentrations mesurées sur les stations de mesures du Sud-Isère Du 1^{er} janvier au 30 septembre 2012

la plus basse / la moyenne / la plus haute



Les indices du trimestre en un clin d'oeil

Répartition des indices de qualité de l'air 3^e trimestre 2012



La presse en parle

Air Rhône-Alpes: un plan pour améliorer la qualité de l'air en Sud-Isère - [Enviscope, 14/09/2012](#)

Le négationnisme n'est plus de mise - [L'Essor, 11/09/2012](#)

ZAPA : «Grenoble est l'agglomération la plus avancée...» - [Gre City local news, 26/09/2012](#)

La pollution de l'air s'accroît avec la canicule - [Dauphine Libéré, 21/08/2012](#)

SPECIAL CONFÉRENCE DE PRESSE

Conférence du comité Territorial du Sud Isère.

En septembre/octobre ont eu lieu les comités territoriaux d'Air Rhône-Alpes. Pour le Sud-Isère, l'événement a eu lieu le 11 Septembre. [voir le communiqué de presse sur le site d'Air Rhône-Alpes](#)

RETOMBÉES MEDIAS

Enviscope – 18/09/2012 - [«Air Rhône-Alpes, un plan pour améliorer la qualité de l'air en Sud-Isère»](#)

L'Essor de l'Isère – semaine du 28/09 - [«Le négationnisme n'est plus de mise»](#)

En vertu de la loi sur les droits d'auteur du code de la propriété intellectuelle, il nous est impossible, sauf autorisation des titres de presse ou journalistes concernés, de publier et ou diffuser les articles mentionnés en pdf. Les liens diffusés dans cette revue de presse peuvent donc être à terme erronés ou être soumis à un abonnement payant.



Rejoignez-nous
sur Facebook !



Rejoignez-nous
sur Twitter !



Abonnement
aux bulletins
quotidiens de
la qualité de l'air
en Rhône-Alpes



L'air de ma
commune



Rhône-Alpes
Comité Sud Isère

www.air-rhonealpes.fr