

L'info air du Nord-Isère



Sommaire

4^e Trimestre 2013

L'air du trimestre • L'actu du territoire

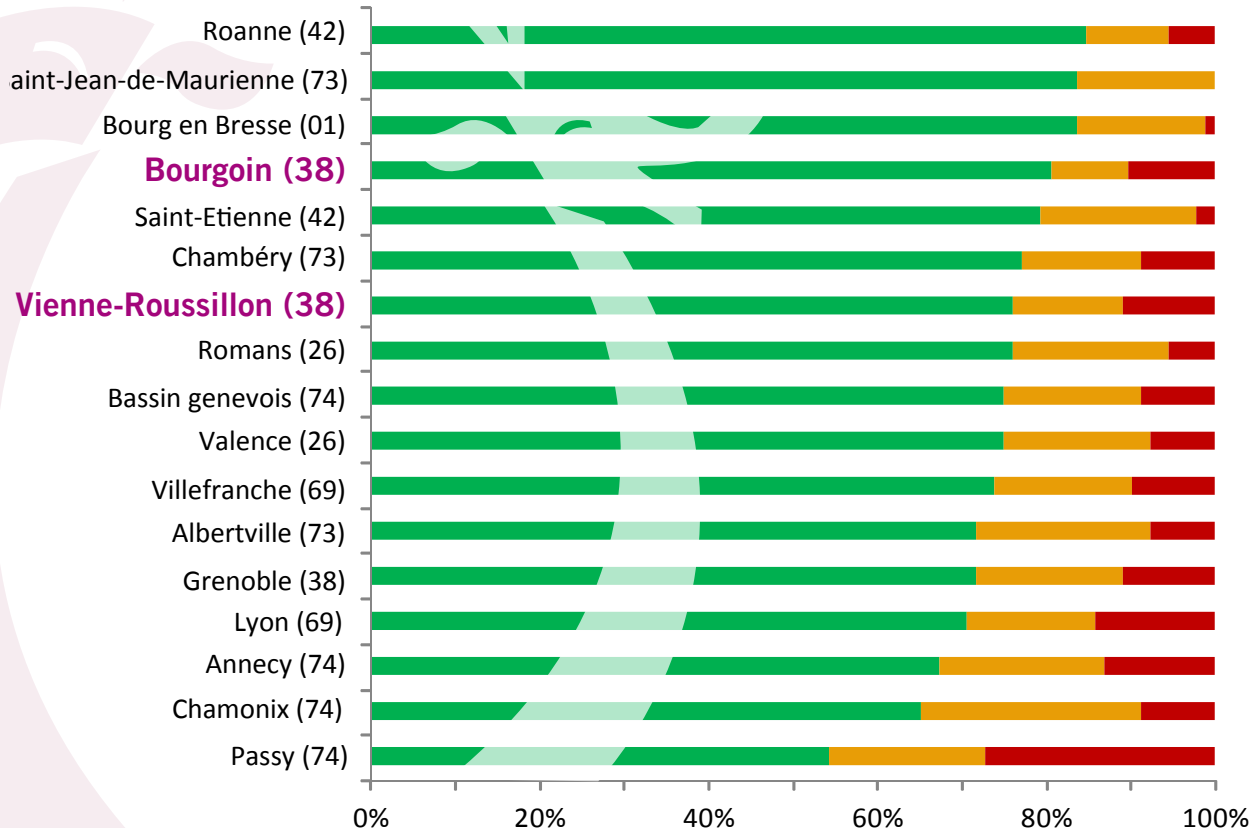
L'air du trimestre

Les indices du trimestre en un clin d'oeil

Lors de ce dernier trimestre de l'année 2013, la qualité de l'air aura été plutôt hétérogène sur les agglomérations viennoise et berjalienne. Qualifiée de bonne plus de trois jours sur quatre, elle a également été considérée comme mauvaise à très mauvaise environ 10% du temps.

Répartition des indices de qualité de l'air
4^e trimestre 2013

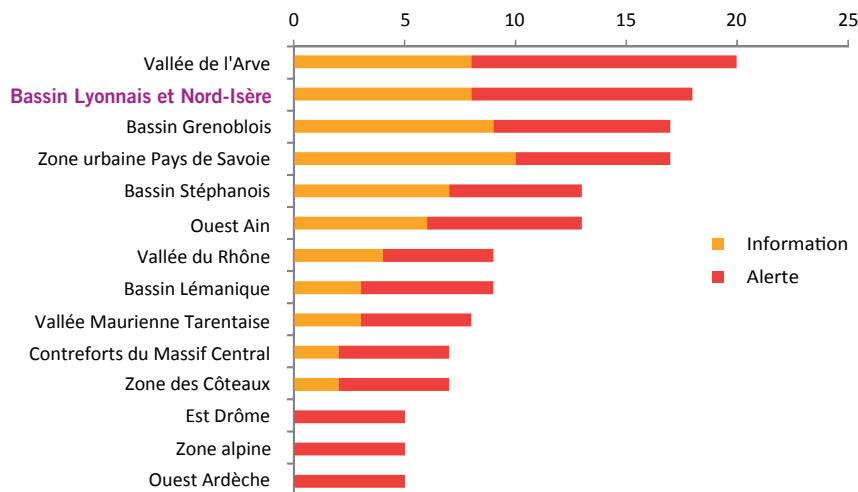
■ 1 à 4 ■ 5 à 7 ■ 8 à 10



Les épisodes de pollution

En effet, de fin novembre à la troisième semaine de décembre, les températures ont été particulièrement rigoureuses, provoquant un accroissement conséquent des émissions induites par les besoins énergétiques. Une quasi absence de précipitations durant cette même période a contribué à une accumulation des polluants primaires dans l'atmosphère, conduisant à un épisode pollué étalé sur une vingtaine de jours.

18 journées d'activation d'un dispositif préfectoral ont été recensées sur le Bassin lyonnais et le Nord Isère, dont 10 jours au niveau d'alerte. La quasi totalité des activations a concerné les particules PM10.

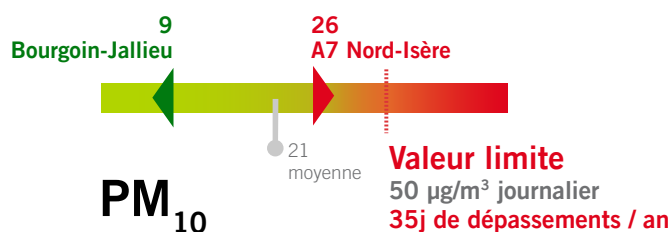


Nombre d'activations du dispositif préfectoral en cas d'épisode pollué Du 1^{er} octobre au 31 décembre 2013

Que dit le réseau fixe ?

Vis-à-vis de la réglementation, sur le Nord Isère en 2013, seule la valeur cible journalière concernant l'ozone a été franchie sur plusieurs stations du sud roussillonnais et à Bourgoin dès cet été. Le seuil réglementaire concernant les particules, qui autorise 35 jours de dépassement annuel du seuil journalier de 50µg/m³, a été approché aux abords de l'Autoroute A7 (26 dépassements) mais non franchi.

la plus basse / la moyenne / la plus haute



Nombre de dépassements de seuils mesurés sur les sites de surveillance du Nord-Isère Du 1^{er} janvier au 31 décembre 2013

L'actu du territoire

Opérations de sablage de façade à Vienne Centre

[Voir la news sur le site d'Air Rhône-Alpes](#)



Rejoignez-nous sur Facebook !



Rejoignez-nous sur Twitter !



Abonnement aux bulletins quotidiens de la qualité de l'air en Rhône-Alpes



L'air de ma commune



Rhône-Alpes
Comité Nord Isère

www.air-rhonealpes.fr